

D.Lgs. n. 231/2001 - Whistleblowing

In ottemperanza alla L. 30 novembre 2017, n. 179, Bollhoff Italia ha adottato un canale attraverso il quale soggetti apicali, dipendenti e terze parti possono presentare a tutela dell'integrità dell'organizzazione:

- segnalazioni circostanziate di sospette condotte illecite, rilevanti ai sensi del D.Lgs. 231/01 e fondate su elementi di fatto precisi e concordanti;
- segnalazioni in merito a violazioni del Modello di Organizzazione e Gestione e del Codice Etico di Bollhoff.

I soggetti che intendono effettuare una segnalazione hanno a disposizione l'applicazione ***WhistleTutor***.

Bollhoff garantisce l'assoluta riservatezza dell'identità del segnalante e del contenuto della segnalazione: l'identità del segnalante non è mai rivelata senza il suo consenso, ad eccezione dei casi previsti dalla normativa vigente.

Bollhoff si impegna inoltre a garantire la tutela del soggetto segnalante dall'applicazione, per motivi collegati alla segnalazione, di misure discriminatorie o ritorsive.

Di seguito si riportano le istruzioni per accedere al canale rappresentato dall'applicazione ***WhistleTutor***.

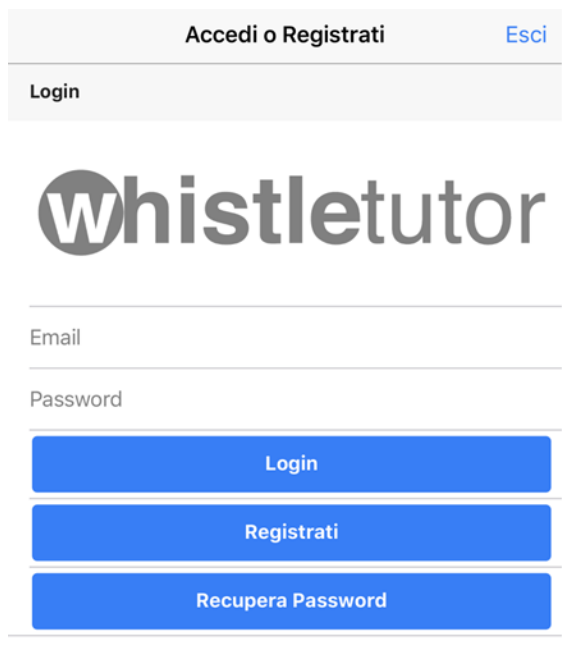
WhistleTutor - Infografica

Utilizzando il proprio *marketplace* (*AppleStore* o *GooglePlay*) si ricerca l'App *WhistleTutor*.

Avviate il *download* sui vostri dispositivi.




Una volta eseguito il *download*, appare la seguente schermata:



Cliccando su "Registrati", è necessario selezionare "**Utente**":

Tipo Registrazione



Benvenuto in Whistle Tutor

Se sei dipendente di un'azienda ed hai ricevuto il codice identificativo seleziona il tipo di registrazione
Dipendente, altrimenti seleziona **Utente**

Tipo Registrazione

Utente

Dipendente

Avanti

Indietro

Come identificativo deve essere utilizzato il codice "**Boll1**":

Codice Identificativo

Inserisci il codice identificativo fornito dalla tua azienda

Codice Identificativo

Avanti

Indietro

Proseguendo con la registrazione, è richiesto l'inserimento di una **password**: questa deve essere una combinazione di **minimo 8 caratteri** di cui **almeno un numero**.

Per completare la registrazione è necessario fornire il consenso al trattamento dei dati e premere **“Conferma Registrazione”**:

The screenshot shows a registration form with two tabs: "Credenziali" (selected) and "Informativa". Under "Credenziali", there is a text input field for a password with the instruction "Inserisci una password di almeno 8 caratteri contenente anche un numero". Below it is a "Password" label and a masked input field with 8 black dots. A second "Ripeti Password" label and another masked input field with 8 black dots are shown below. A text block states: "I tuoi dati verranno trattati solo ai fini del servizio offerto, l'informativa completa all'indirizzo bbs.srl/privacy-policy". Below this is a "Consenso al trattamento dei dati" label and a toggle switch that is currently turned on. At the bottom, there are two blue buttons: "Conferma Registrazione" and "Indietro".

Terminata la registrazione, l'applicazione invia all'indirizzo mail indicato un **PIN da utilizzare al primo accesso**:

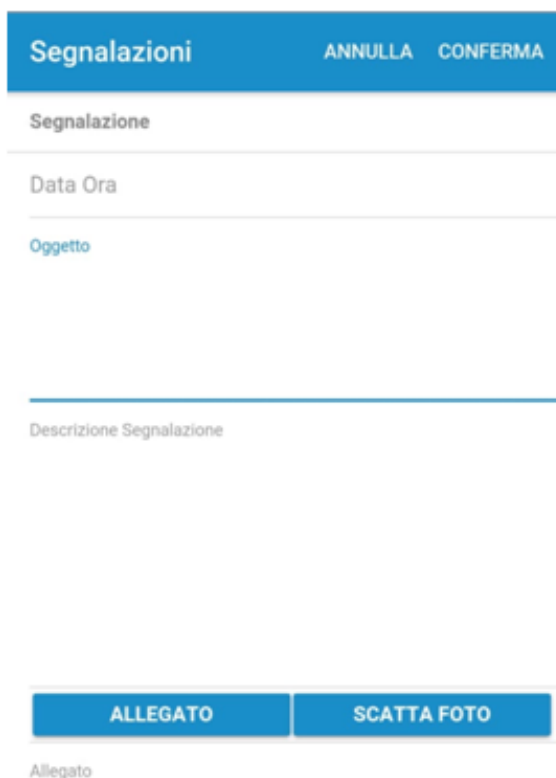
The screenshot shows a login screen titled "Accedi o Registrati" with an "Esci" link. The "Login" section features the WhistleTutor logo, an "Email" input field, and a "Passwo" input field. A white message box is overlaid on the screen with the text: "Messaggio: Grazie per esserti registrato, abbiamo mandato una mail all'indirizzo contenente il PIN di conferma da inserire al prossimo login!". An "OK" button is at the bottom of the message box.

Una volta riaperta l'applicazione, appare la seguente schermata:



Cliccando su **Nuova segnalazione**, viene proposto l'inserimento dei campi:

- oggetto;
- descrizione;
- inserire un allegato (documento) o scattare una fotografia.



Segnalazioni ANNULLA CONFERMA

Segnalazione

Data Ora

Oggetto

Descrizione Segnalazione

ALLEGATO SCATTA FOTO

Allegato