

Optimice la regulación de sus remachadoras para la colocación por esfuerzo de tuercas remachables **RIVKLE®**

**NUEVO**

**Simplicidad  
Eficacia**



Kit ideal para asegurar la regulación del esfuerzo

El aparato se suministra en un maletín, sin utilaje pero con sitio previsto para 4 útiles

## Indicador de esfuerzo **BOLLHOFF**

Remache  $\longrightarrow$  Obtenga el valor

**Referencia** 282 522 14 000

Criterios	Valores
Rango de medición	0 $\longrightarrow$ 40 kN
Precisión	$\pm$ 3%
Dimensiones	M3 $\longrightarrow$ M16

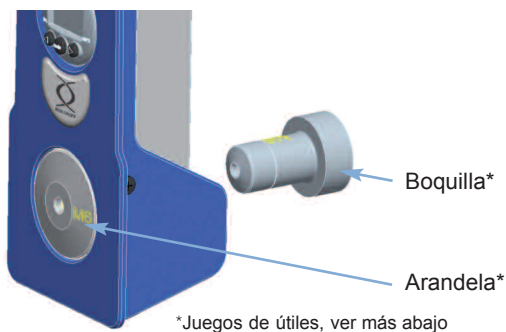


Compatible con **todas** las máquinas de colocación por esfuerzo existentes

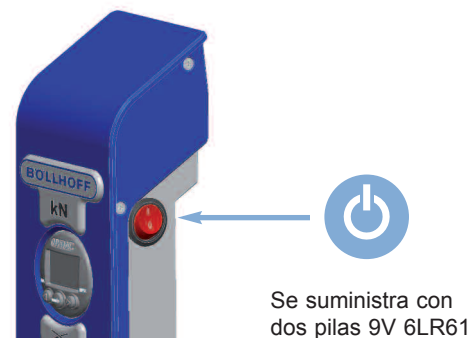
# Indicador de esfuerzo

## Funcionamiento

### 1 Colocación del utilaje




### 2 Encendido



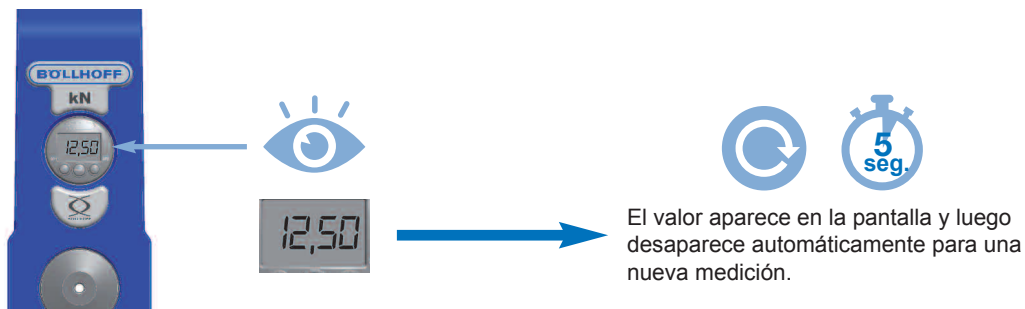
### 3 Roscado + remachado



### 4 Medición



### 5 Lectura del valor



## Juego de útiles

	 Cod.	<b>Ø KIT RIVKLE®</b>								
		M3	M4	M5	M6	M8	M10	M12	M14	M16
282 522 14 1XX		03	04	05	06	08	10	12	14	16

Útiles para RKG, RK UNC y RK UNF disponibles bajo pedido



Bollhoff, s.a.  
 C/ Valportillo I, núm 7A - 28108 Pol. Ind. de Alcobendas, Madrid, España  
 Tel.: 00 34 91 661 91 88 - Fax: 00 34 91 661 67 64  
 www.bollhoff.es - E.mail: info\_es@bollhoff.com